

ace.option

0919 306 8237

تایل های لوکس پشت چسبدار آینه و آینه دکوراتیو


در گذشته آینه ها فقط یک وسیله کاربردی محسوب می شدند، اما امروزه استفاده از آن ها گسترش پیدا کرده و نقش یک عنصر تزئینی در خانه ها را دارند. دیوارپوش های آینه ای باعث افزایش انعکاس نور و روشنایی بیشتر محیط می شوند. این دیوارپوش های جذاب و زیبا، می توانند به تزئین دکوراسیون داخلی فضای ساختمان کمک کنند و یک راه حل بسیار خوب برای بهبود نور و روشنایی آن باشند.

مزایای دیوارپوش های آینه:

- بزرگتر نشان دادن فضا
- تزریق نور در محیط و روشن تر کردن آن
- دارای قیمت مناسب نسبت به اغلب دیوارپوش ها
- انرژی بخشی به فضا از نظر علم فنگ شویی
- نظافت آسان
- دارای نقش دکوراتیو و کاربردی

■ تایل های لوکس آینه پشت چسبدار

تایل های آینه در ابعاد ۳۰*۳۰ سانت و بصورت پشت چسبدار تولید می شوند و دارای پیکسل های ریزتر و ابعاد قطعات متنوعی هستند. بیش از ۴۰ مدل تایل آینه در ۴ رنگ سفید، برنز، دودی و طلایی تولید می شوند. جهت برش تایل های آینه ای می توانید از محل درز پیکسل تایل، آن را بوسیله کاتر برش داده یا با الماس قطعات آن را برشکاری نمایید. برای تمیز کردن می توانید از یک دستمال مرطوب نرم، مثل دستمال میکروفایبر استفاده نمایید.



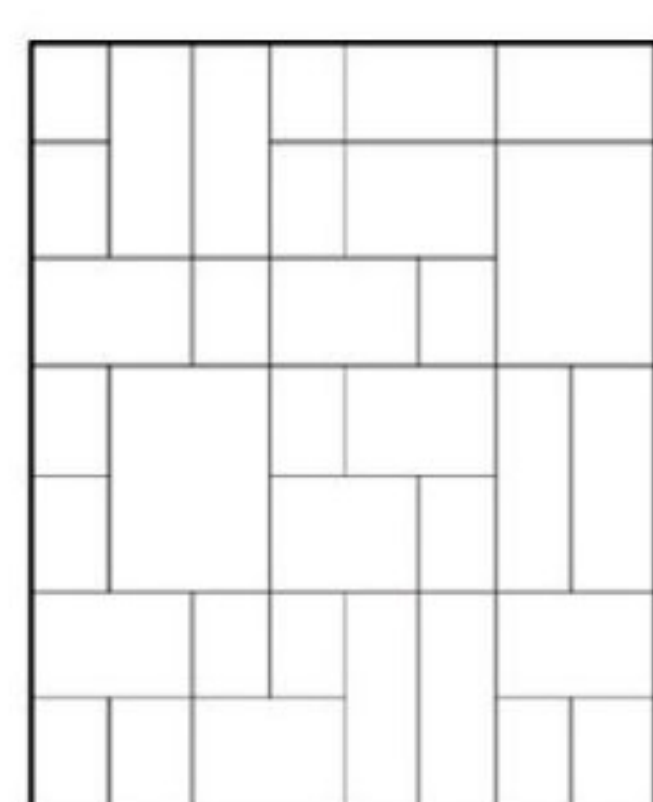
■ آینه های دکوراتیو

اولین و مهم‌ترین ویژگی آینه‌های دکوراتیو امکان سفارشی‌سازی آن‌ها در ابعاد و سایزهای گوناگون است. بنابراین شما با توجه به اندازه محل مورد نظر خود برای نصب آینه، می‌توانید محصول مناسب را سفارش دهید.

■ طرح‌های متنوع آینه های دکوراتیو

آینه‌های دکوراتیو در طرح مختلف و متنوعی و در ۴ رنگ دودی، نقره ای، برنز و طلایی توسط این شرکت تولید می‌شوند و می‌توانند هر سلیقه و نیازی را پوشش دهند. جهت نصب آن‌ها باید فقط و فقط از چسب آینه استفاده شود، زیرا PH چسب های دیگر خنثی نبوده و جیوه پشت آینه را از بین می‌برد.

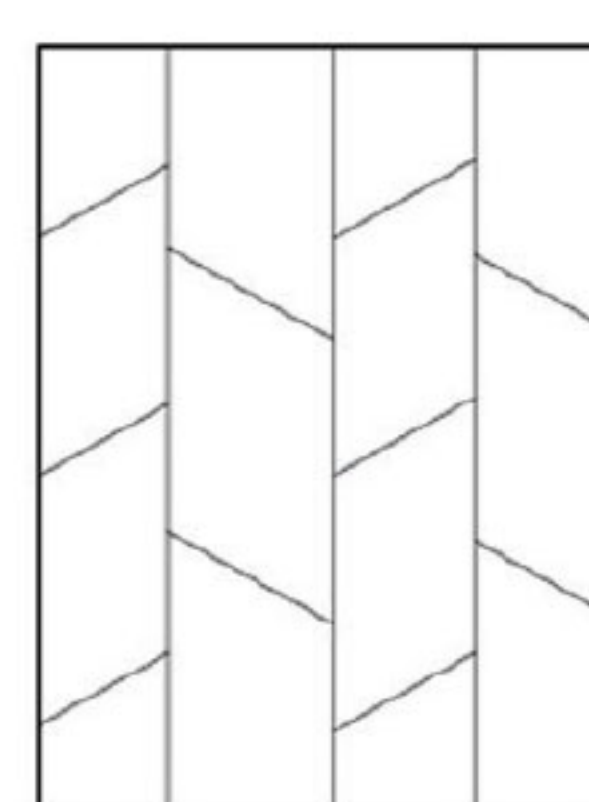
در ادامه بخشی از تنوع مدل های قابل تولید توسط این شرکت ارائه می‌گردد:




مربع مستطیل
نامنظم



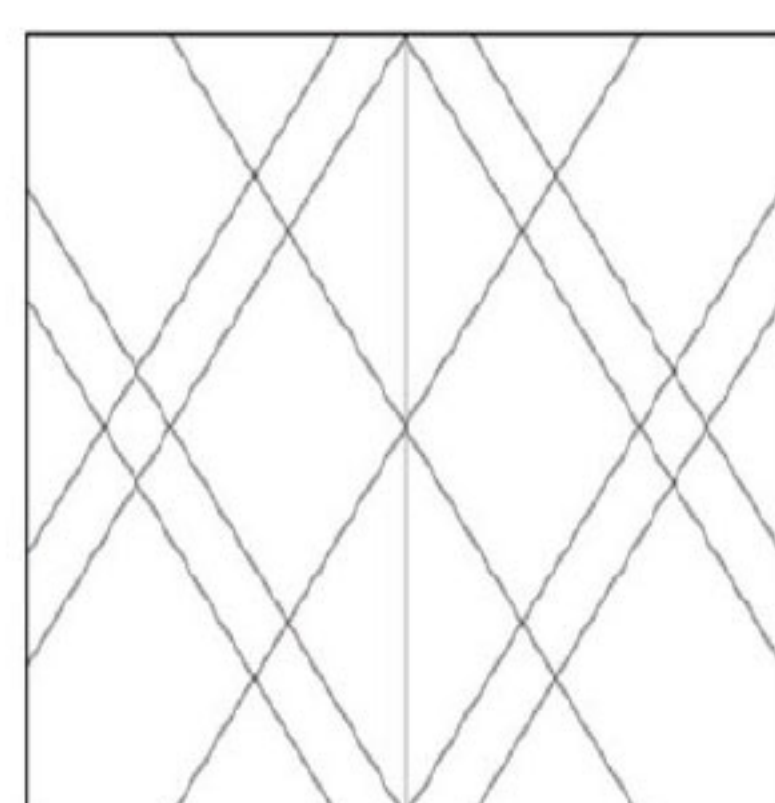
مربع کلاسیک



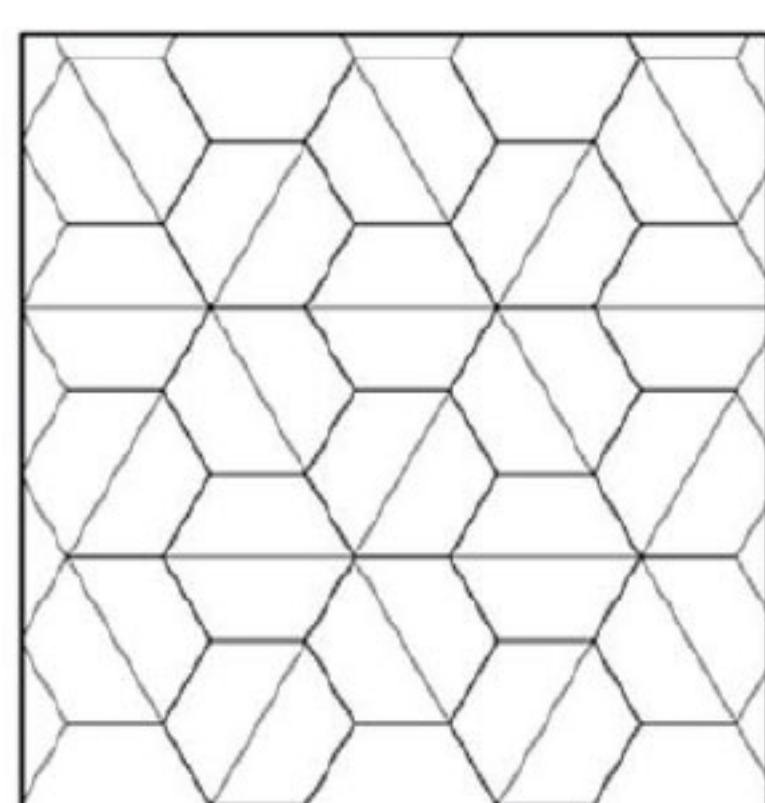
شاخه ای



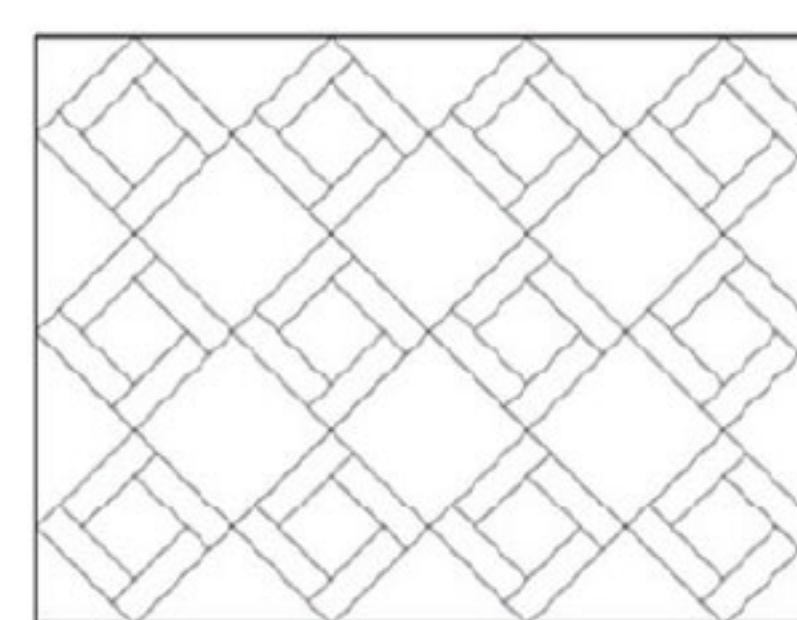
رویال



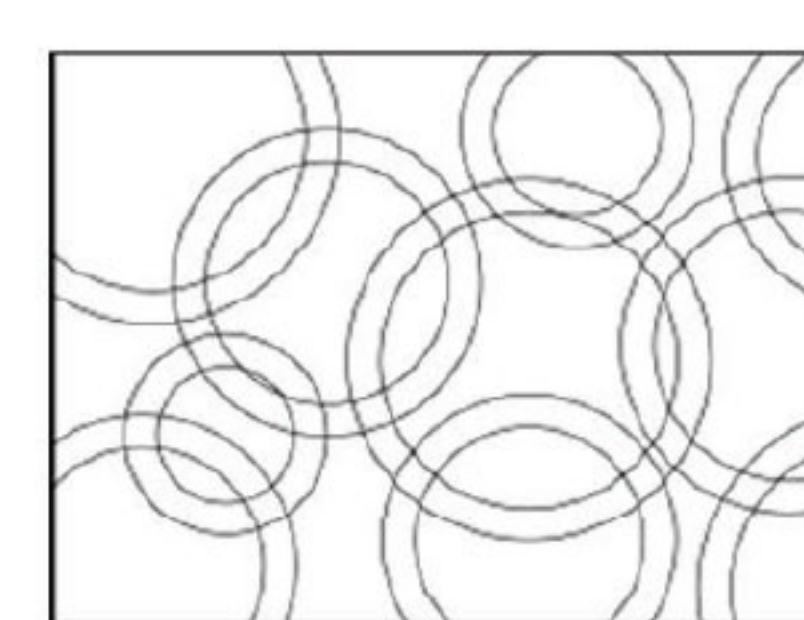
ترکیبی پارمیس



۳ وجهی



نواری



گرد چرخشی




حصیری




درخت



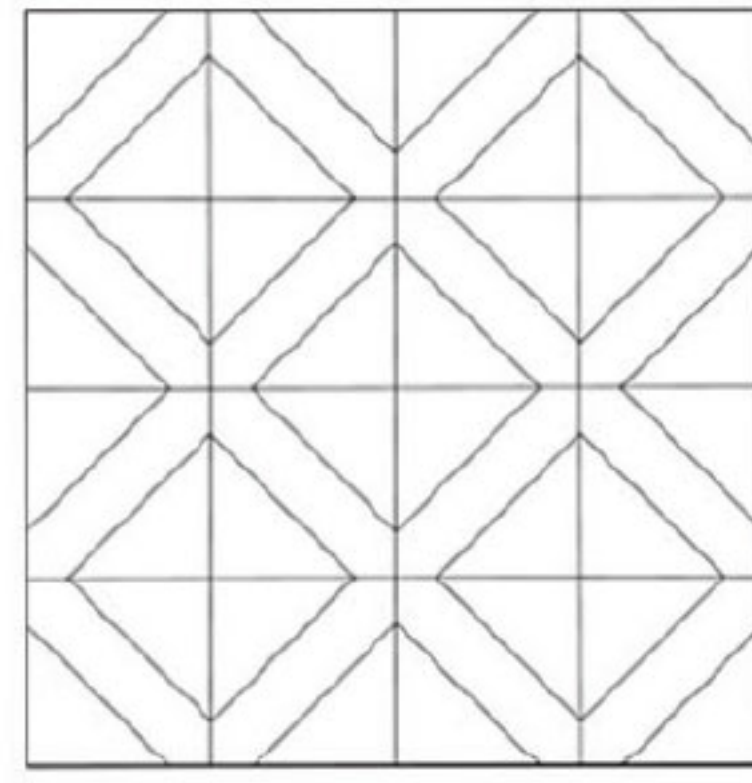
نیزه کندوی



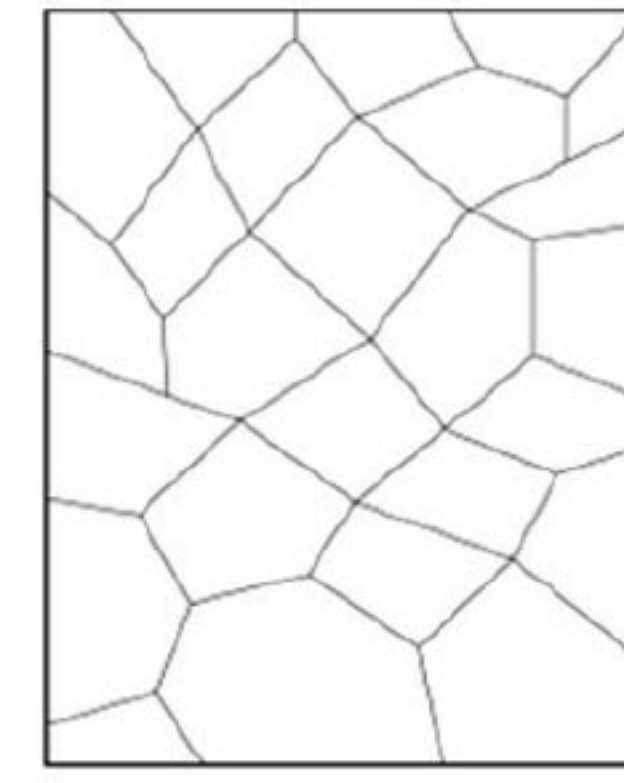
تمام نیزه



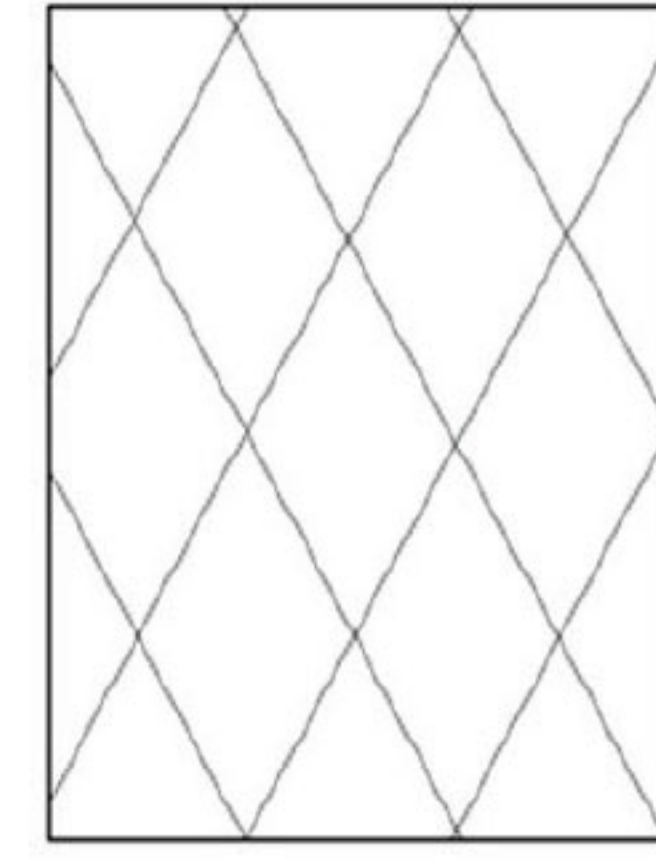
۵ ضلعی




باتیس




سنگی



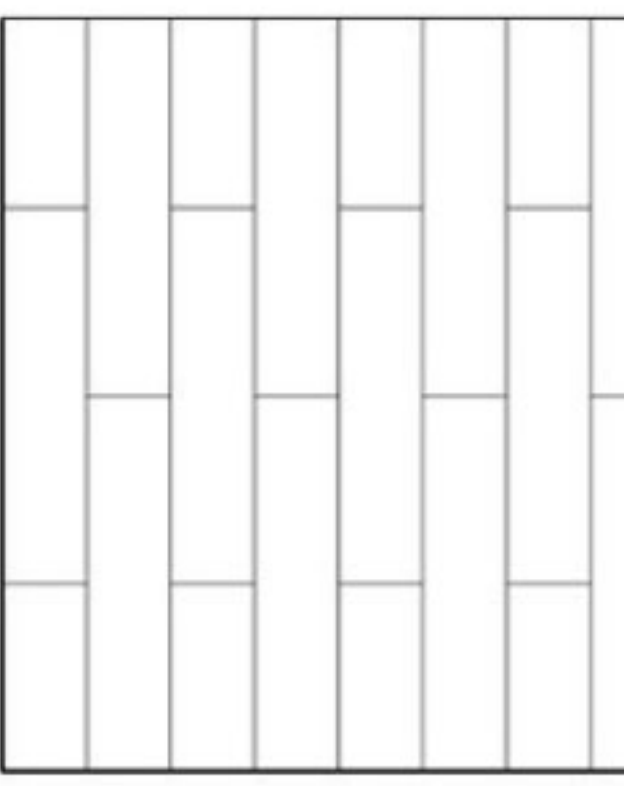
لوزی




مربع مستطیل
منظم




میله ای



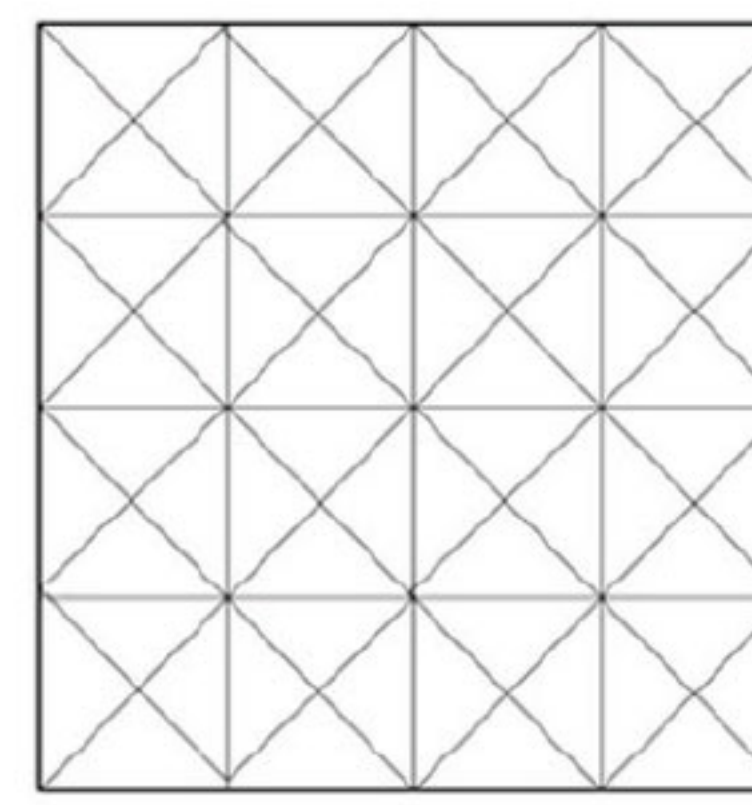
میله آجری




آجری



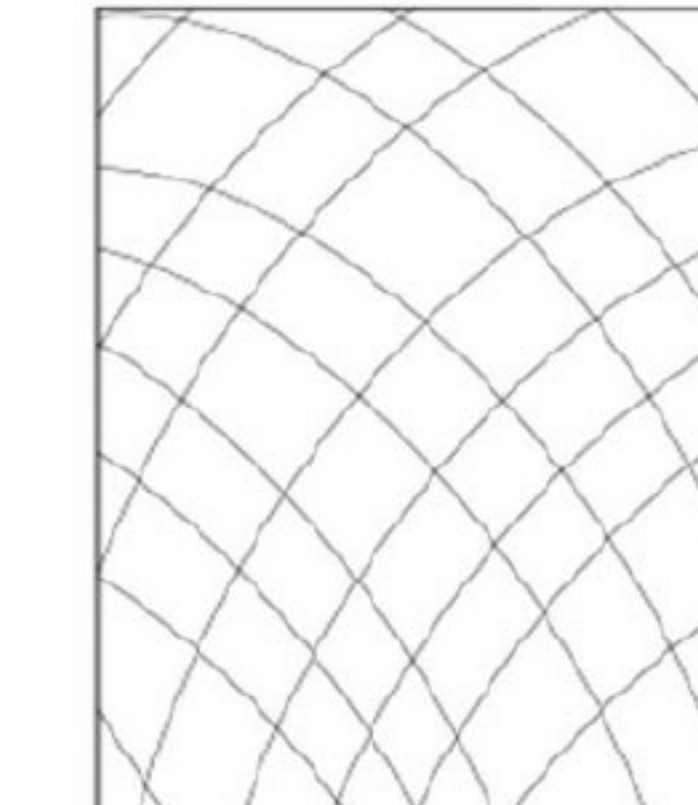
مربع خطی



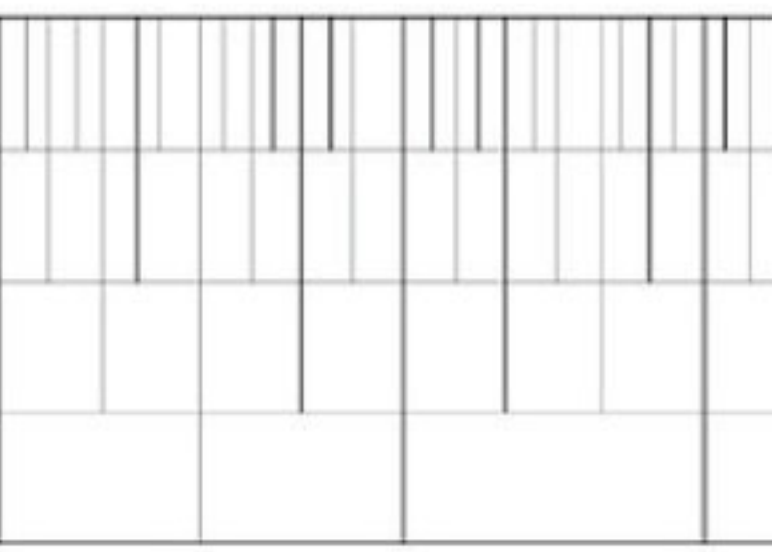
لوزی ستاره ای



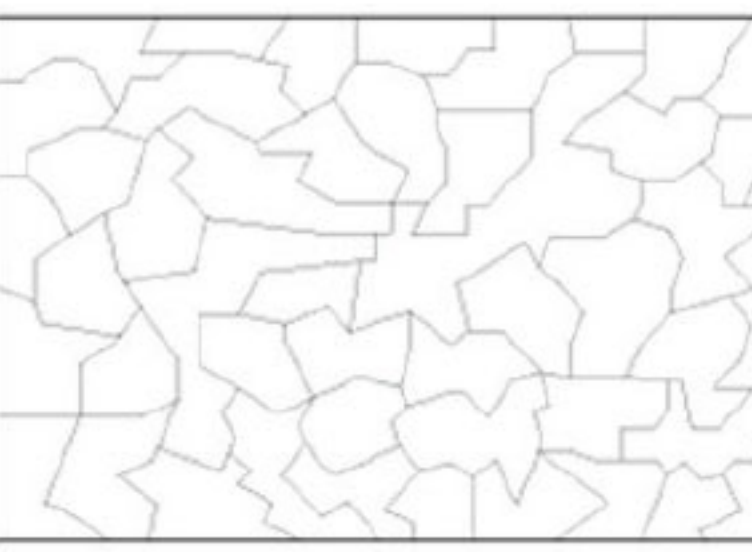
لوزی منحنی



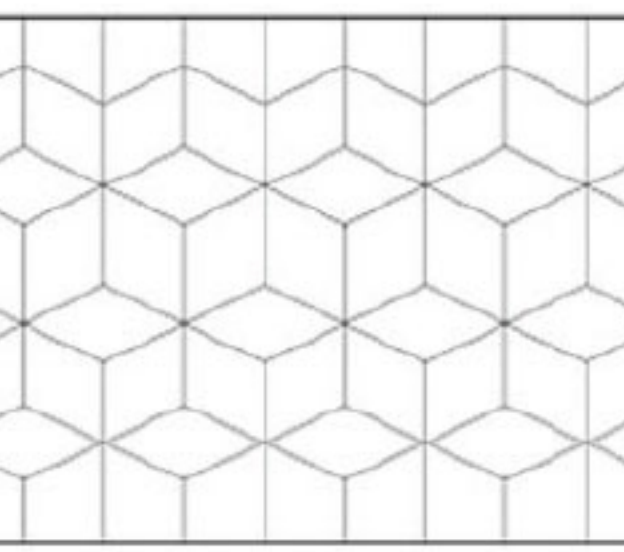
تاج




پیانویی




طرح گل



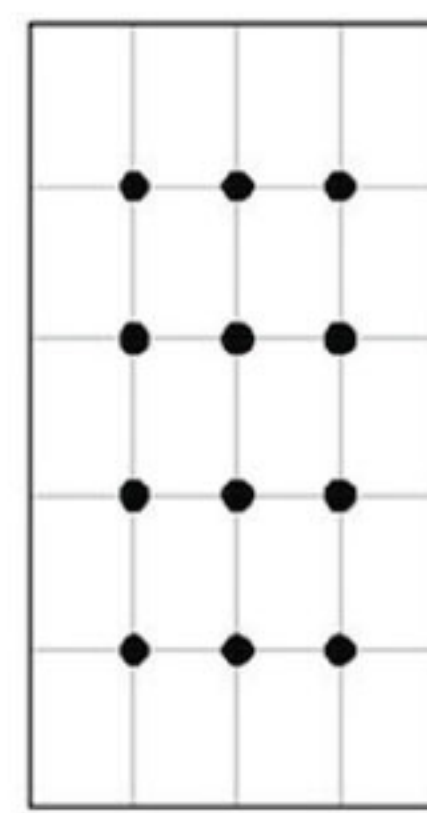
حجمی



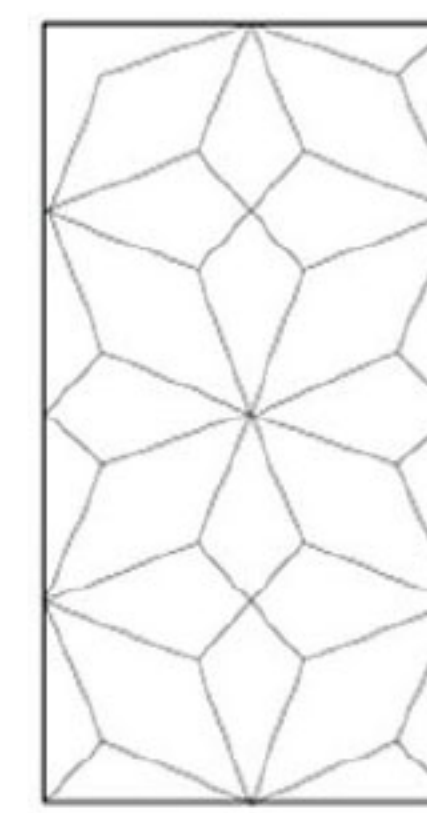
الماس



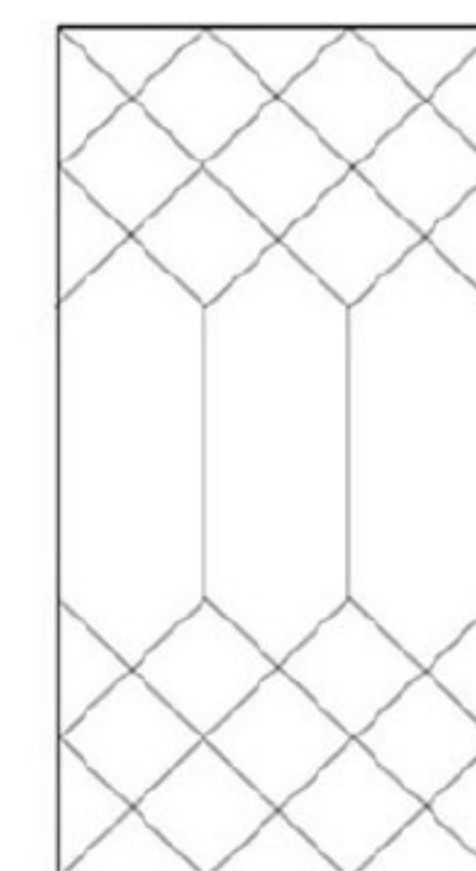
لوزی نگینی




خشتی



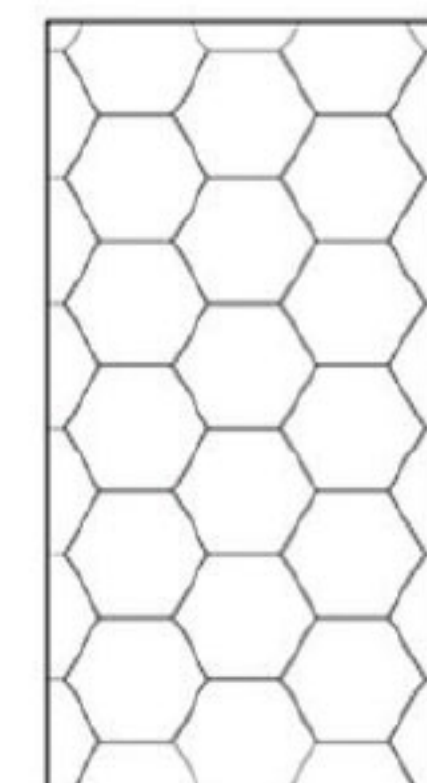
سنگی




وسط نیزه




شکسته



کندویی



لوزی ترکیبی



دو ردیف نیزه

تایل های لوکس پشت چسب دار کامپوزیت آلومینیوم

- دو متریال در ترکیب اولیه تایل کامپوزیت آلومینیوم، شامل موارد زیر هستند:
- ورق کامپوزیت آلومینیوم
- چسب دو طرفه

از آنجایی که تایل کامپوزیت آلومینیوم عمدتاً برای پوشاندن فضای میان کابینت ها استفاده می شود، به نام تایل بین کابینتی شناخته می شود. اما این تایلها در کلیه فضاهای داخلی ساختمان به عنوان یک دیوارپوش لوکس مورد استفاده قرار می گیرد که به صورت کلی در ابعاد ۳۰*۳۰ سانت تولید می شوند.

■ مزایای تایل کامپوزیت آلومینیوم

ورق های کامپوزیت آلومینیومی که در فضاهای بین کابینتی مورد استفاده قرار می گیرند، علاوه بر داشتن وزنی بسیار سبک، مقرون به صرفه نیز هستند. مهم تر از همه، به دلیل تنوع بالا در طرح و ترکیبات رنگی، می توانند طیف گسترده ای از سلیاق را راضی نمایند. تایل های کامپوزیت آلومینیوم در طرح ها و رنگ های متنوعی توسط شرکت ساکار تایل تولید می شوند.

■ موارد کاربرد تایل کامپوزیت آلومینیوم پشت چسب دار:

فضای بین کابینت، دیوار حمام و سرویس بهداشتی، کابین آسانسور، دکورفروشگاه، دکور هتل و رستوران و همچنین راهرو و لابی از جمله موارد استفاده تایل های کامپوزیت آلومینیوم هستند.

■ روش نصب تایل کامپوزیت

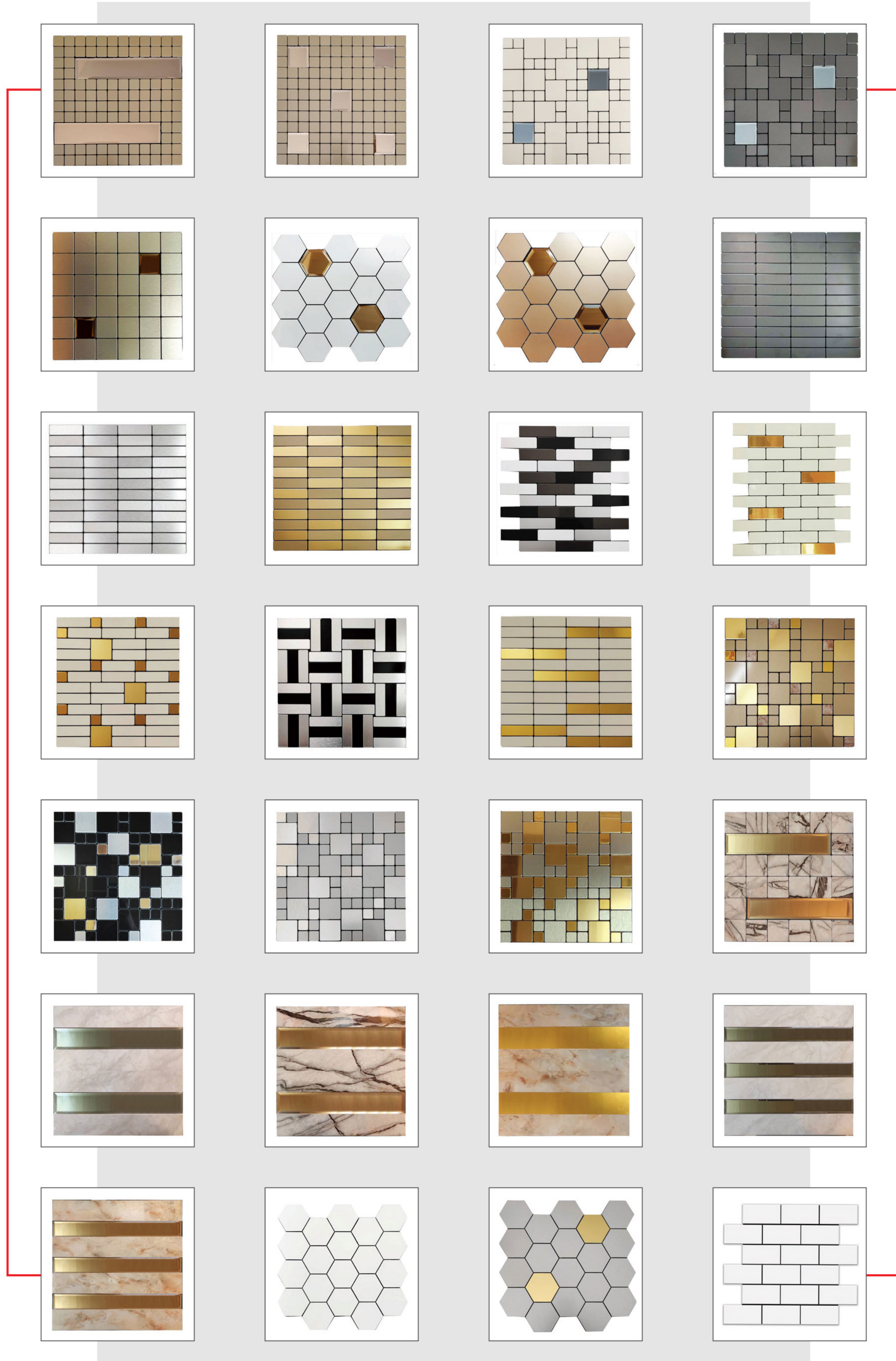
تایل های کامپوزیت آلومینیومی پشت چسب دار هستند و نصب این تایل ها بسیار آسان است. قبل از نصب ابتدا باید مطمئن شوید که دیوار زیرین تمیز و عاری از گرد و غبار و چربی است، سپس با برداشتن روکش پشتی، تایل را به راحتی روی سطح مورد نظر بچسبانید. تایل های کامپوزیت آلومینیوم نیازی به بندکشی نداشته و همچنین هیچ متریالی برای نصب نیاز ندارند و به راحتی قابل نصب هستند.

■ برش تایل کامپوزیت آلومینیوم

جهت برش تایل های کامپوزیت آلومینیوم می توانید از محل درز پیکسل تایل آن را بوسیله «کاتر» برش داده یا با «مینی فرز» یا قیچی قطعات کامپوزیت آن را برش کاری نمایید.

■ روش شستشوی تایل کامپوزیت آلومینیوم

برای تمیز کردن این تایل ها می توانید از یک دستمال مرطوب نرم، مانند دستمال میکروفایبر و شیشه پاک کن استفاده نمایید. تایلها در مقابل شستشو و حرارت مقاوم هستند.



ابزارهای استیل دکوراتیو

استیل یکی از پر استفاده ترین آلیاژهای فولادی در صنعت، ساختمان و زندگی روزمره می باشد که به علت طول عمر بالا، قیمت مناسب، قابلیت فرم دهی، مقاومت بالا و ... بسیار مورد استقبال طراحان و معماران قرار گرفته و به صورت دکوراتیو در فضاهای مختلف ساختمان مورد استفاده قرار می گیرد.. تمامی ابزارهای استیل این شرکت شاخه های با طول ۲۴۴ سانتی متر و ضخامت ۰/۶ میلی متر و بصورت پشت چسبدار یا بدون چسب، در مقاطع مختلف تولید می شوند.

مزایا استفاده از ابزار استیل:

- طول عمر بسیار بالا در کنار هزینه مناسب و مقرون به صرفه
- در برابر حرارت، فشار و رطوبت مقاوم است
- ظاهر مدرن، لوکس و براقیت جذابی به دکور می دهد
- به راحتی می توان آن را تمیز و ضد عفونی کرد
- در سبک های مختلف دکوراسیون قابل استفاده است
- قابلیت ترکیب با سنگ، شیشه، چوب، پلاستیک و ... را دارد
- نوع ضد زنگ آن قابلیت استفاده در فضاهای مرطوب را دارد
- فضا را بزرگتر و دلپذیر تر نشان می دهد
- درخشش و براقیت آن فضا را لوکس و زیبا نشان می دهد

انواع استیل مورد استفاده در ابزارهای شرکت ساکار استیل

۱. استیل ۳۰۴ (نگیر)

استیل نگیر یا آلیاژ استیل ۳۰۴ به آسانی توانایی فرم پذیری داشته و در مقابل زنگ زدگی مقاومت بسیار بالایی دارد و در کلیه محیط های مرطوب مثل سرویس بهداشتی و حمام قابل نصب است.

۲. استیل ۴۰۳ (بگیر)

نسبت به آلیاژ ۳۰۴ مقاومت کمتری در برابر خوردگی و رطوبت دارد. آلیاژ استیل بگیر دارای خاصیت مغناطیسی بیشتری بوده و آهنربا را به خود جذب میکند و بیشتر در فضاهای خشک و فاقد رطوبت مثل داخل لمسه، گچبری و ... کاربرد دارد.


■ رنگ های مختلف استیل

کلیه محصولات این شرکت تولید شده از ورق های استیل دو پوشش و وارداتی سوپر میرور و با بالاترین کیفیت ممکن می باشد و در رنگ های طلایی، کروم یا نقره ای، مسی و دودی بصورت مات و براق تولید می شوند.

■ برش ابزارهای استیل


جهت برش می توانید از مینی فرز با صفحه استیل بر یا قیچی استیل بر استفاده نمائید.

■ انواع مقاطع ابزارهای استیل




۱. تسمه استیل دکوراتیو

این تسمه ها به صورت شاخه های ۲۴۴ سانتی متری در عرض های مختلف تولید می شوند. تسمه ها برای قاب بندی دیوارها، سقفها، ترکیب با ابزارهای گچبری در دیوارها، ترکیب با لمسه، نمای کابینتها، دربهای چوبی و روی ترمو وال ها استفاده می شوند.




۲. نوار کنج استیل روکار

کاربرد نوار کنج استیل پس از کاشی کاری و سرامیک کاری می باشد. این محصول قابل استفاده در سطوح کاشی، سرامیک، سنگ، چوب و ... می باشد و با توجه به کاربری نوار کنج ها به زیبایی کار افزوده می شود. کنجی روکار، پروفیلی کاربردی جهت پوشش کنج های کاشی و سرامیک در محل اتصال سطوح به یکدیگر است.



۳. نبشی استیل روکار

نبشی همان طور که از اسم آن نیز مشخص است، مقطعی است که برای پرکردن زاویه های ۹۰ درجه ساخته می شود. این محصول از دو بال عمود بر هم تشکیل شده و در دو نوع بال مساوی و بال نامساوی تولید می شود. ابعاد هر لبه آن از ۱۵ میلی متر تا ۲۰۰ میلی متر قابل تولید است. موارد استفاده نبشی روکار برای محافظت از گوشه های دیوار و ستون و... در برابر ضربه و سایش، به ویژه در مکانهای پر تردد است.





۴. نبشی استیل توکار

برای نصب نبشی توکار استیل لازم است که قبل از اجرای سرامیک یا هر متریال دیگری اقدام به نصب این سازه کنیم و در کنار همدیگر اجرا شوند برای مهار این سازه اقدام خاصی نیاز نیست و فقط اگر لبه های کار زیر سنگ یا سرامیک و ... قرار بگیرد بصورت کامل کار را مهار می کند.

نبشی توکار استیل، در کاشی و سرامیک، در نواحی گوشه و کنج دیوار و کف استفاده می شود و علاوه بر رفع نواقص کاشی و سرامیک به منظور کاور نمودن لبه های انتهایی سرامیک و یا لبه های دیوار می باشد و جلوه بسیار زیبایی به فضای ما می دهد.


نبشی توکار استیل از کف ۲ سانت تا کف ۲۰ سانت قابلیت ثبت سفارش و تولید را دارد.





۵. ناودانی استیل روکار


ناودانی استیل یک نوع پروفیل ساختمانی باز است و اجزای تشکیل دهنده آن یک جان و دو بال هستند. ناودانی‌ها درمحل‌های مختلفی کاربرد دارند که از جمله آن‌ها دیوار دکوراتیو، تی وی وال‌ها، استفاده در نمای ترمووالها، نمای درب‌های کابینت و همچنین بعنوان ابزاری جهت قالب بندی در دیوارها قابل نصب هستند. می‌توان نام برد.



۶. ناودانی استیل توکار

این ناودانی‌ها درمحل‌های مختلفی کاربرد دارند که از جمله آن‌ها قرار گرفتن بین سرامیک یا سنگ‌های دیواری و قرار گرفتن در کف زمین بین کاشی‌ها و موزایک و سرامیک‌ها می‌باشد.





SakarTile
ace.option

0919 306 8237